

GRIVES



EXHAUSTIVITE DU PORT DU BRACELET CHEZ LE PATIENT HOSPITALISE OU EN AMBULATOIRE

ANALYSE DES RESULTATS DU
QUESTIONNAIRE



Caractéristiques des ES ayant répondu

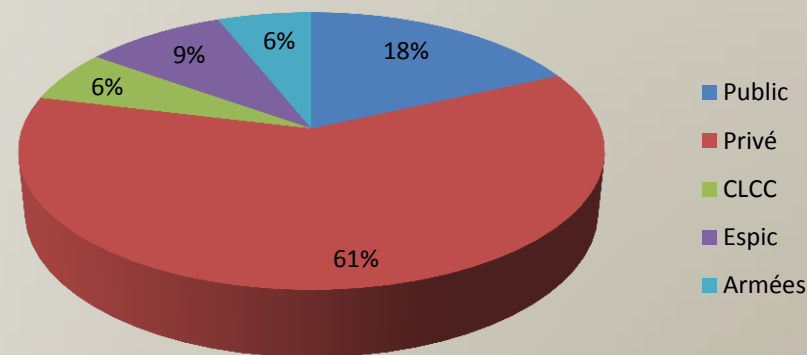
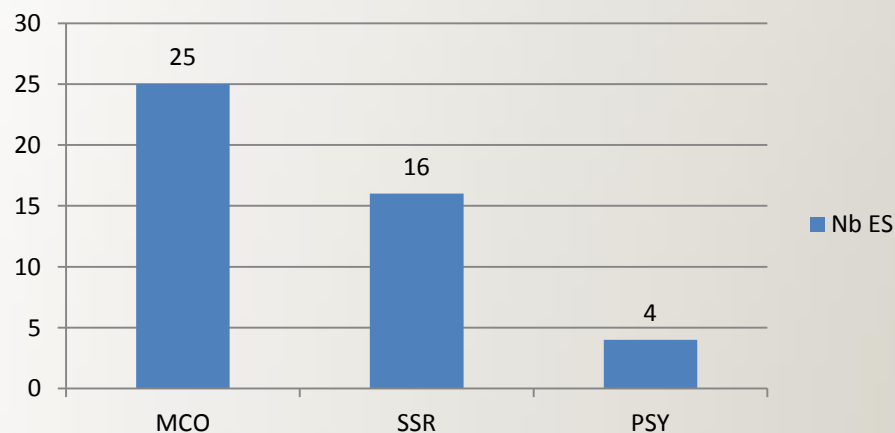
1538 réponses complètes (recevabilité > à 3 réponses)

33 établissements sur 288 établissements invités -> Taux de réponse = 11%

- Questionnaire plus complexe que les précédents à mettre en place
- Tous les établissements ne sont pas concernés (lors du précédent sondage autour du bracelet d'identification, 36% des établissements interrogés ne l'avait pas mis en place)

Répartition des ES répondants

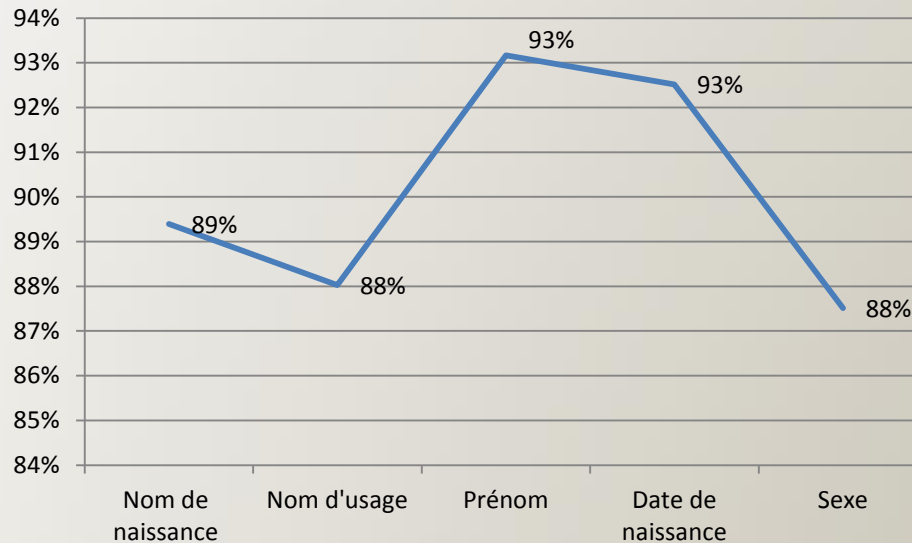
Type d'autorisation



Vérification des données

94 % des patients audités étaient en capacité de communiquer

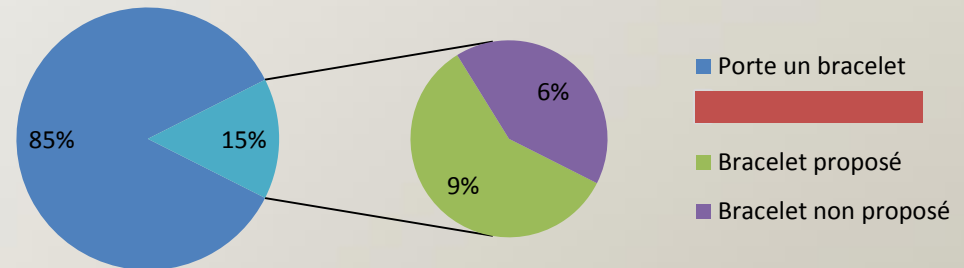
Vérification des informations avec le patient ou dans son dossier



Port du bracelet

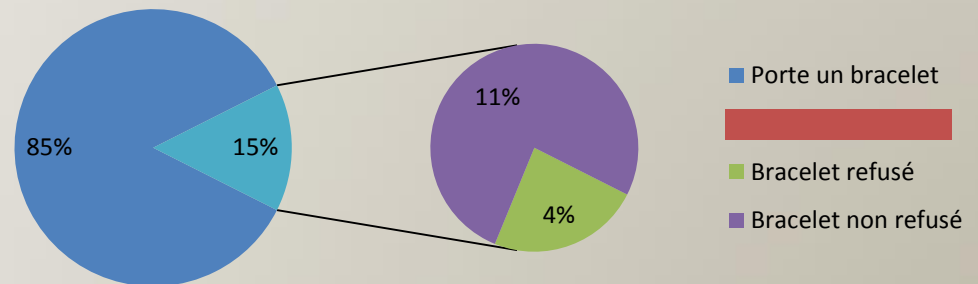
Le patient porte t-il le bracelet ?

Si non, un bracelet a t-il été proposé au patient ?



Le patient porte t-il un bracelet ?

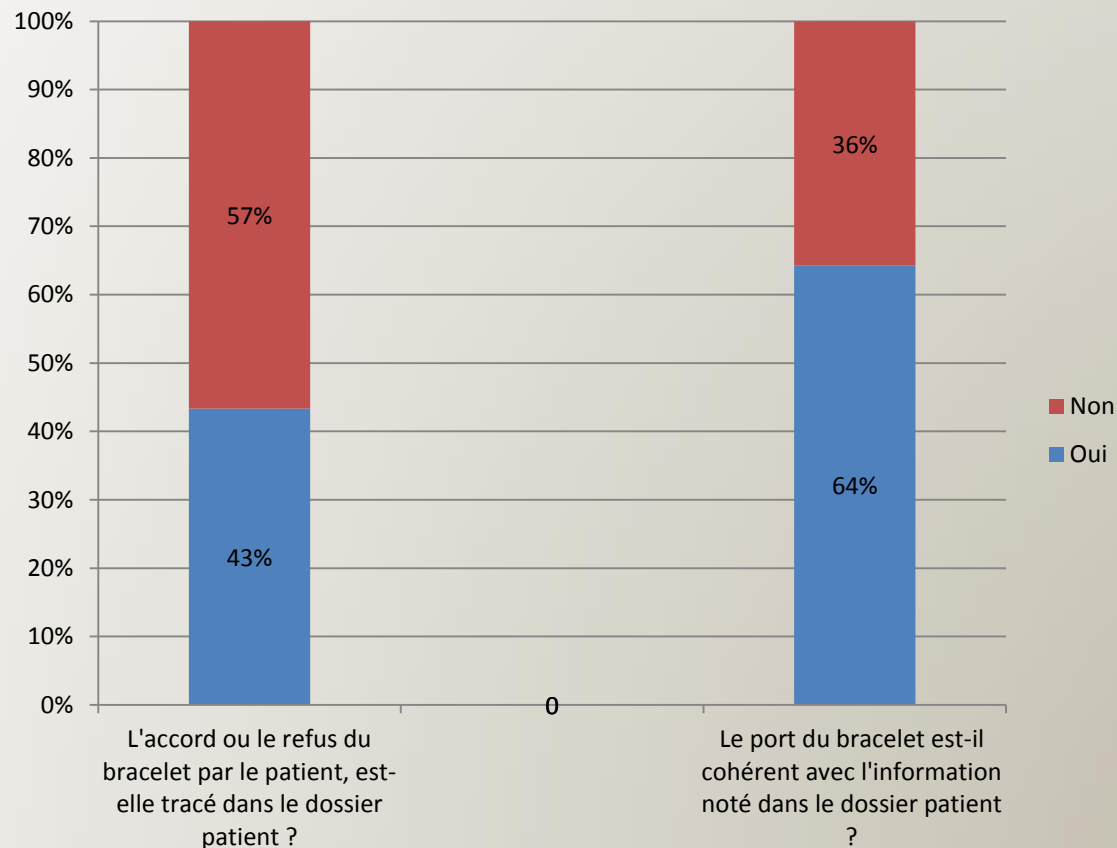
Si non, le patient a t-il refusé le bracelet ?



Traçabilité

L'accord ou le refus de porter le bracelet, est-il tracé dans le dossier patient ?

Le port du bracelet est-il cohérent avec l'information noté dans le dossier patient ?



GRIVES

Règles d'identification lors d'un prélèvement biologique

ANALYSE DES RESULTATS DU
QUESTIONNAIRE

Caractéristiques des ES ayant répondu

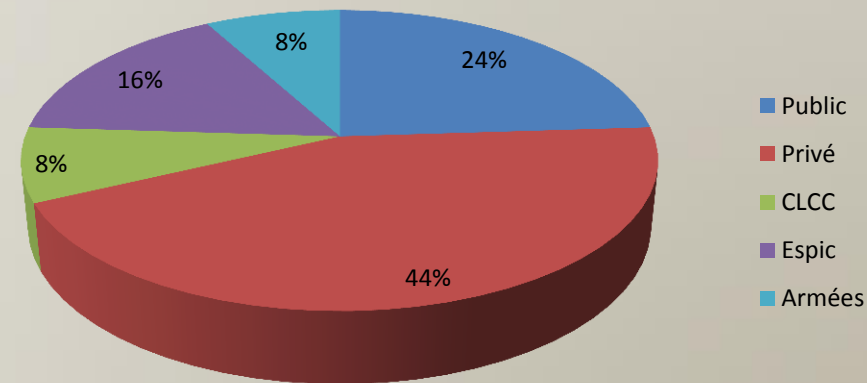
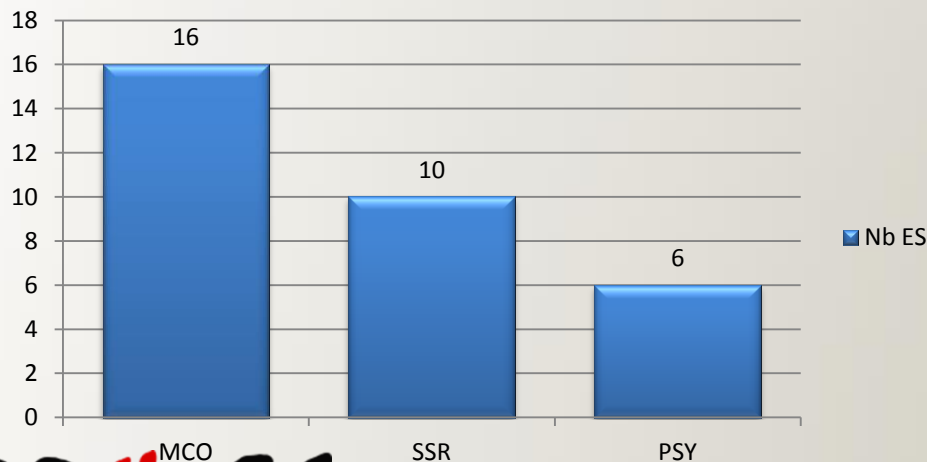
893 réponses complètes (recevabilité > à 3 réponses)

26 établissements sur 288 établissements invités -> **Taux de réponse = 9%**

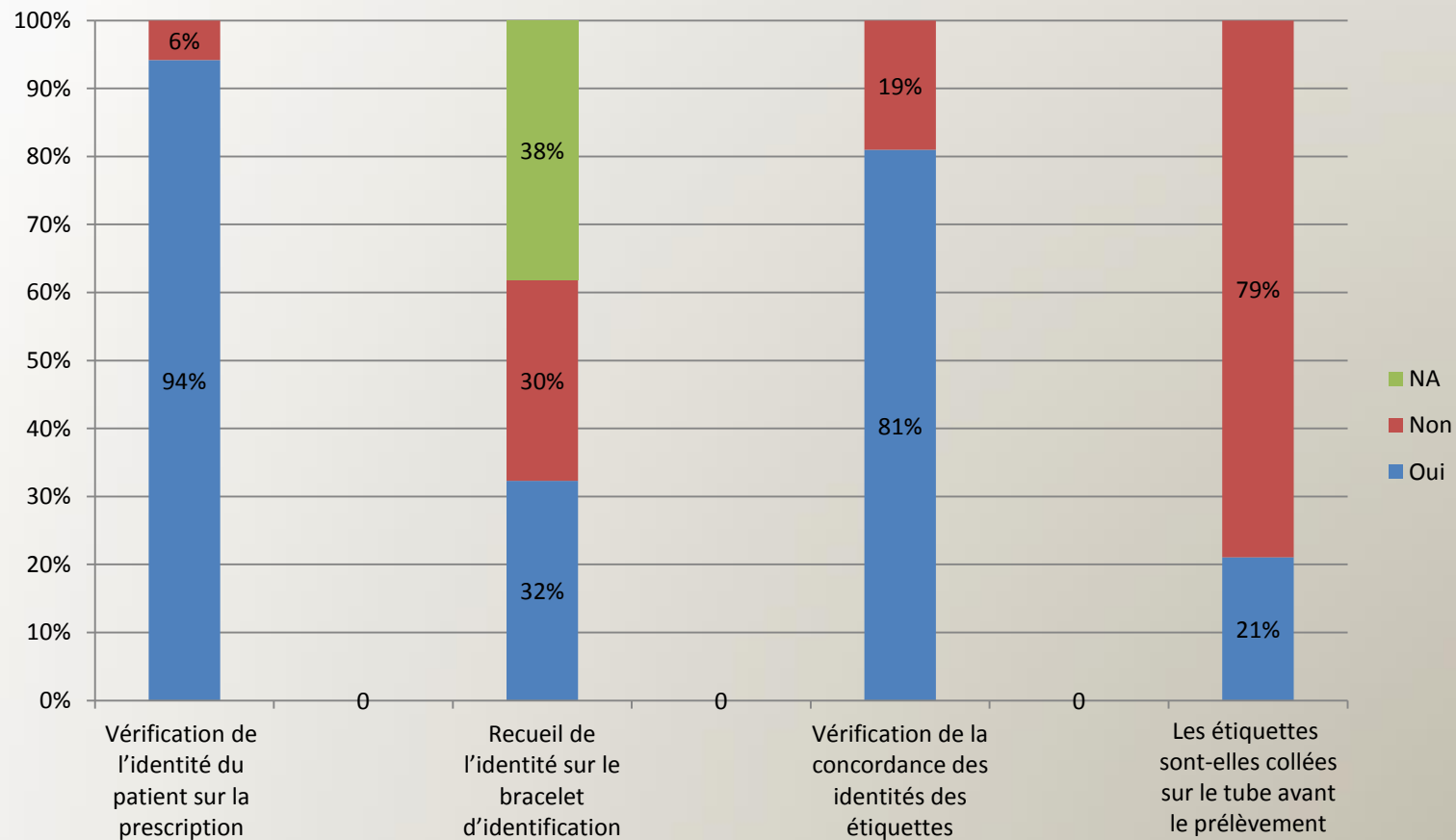
- Questionnaire complexe
- Tous les établissements ne sont pas concernés (externalisation des laboratoires)

Répartition des ES répondants

Type d'autorisation

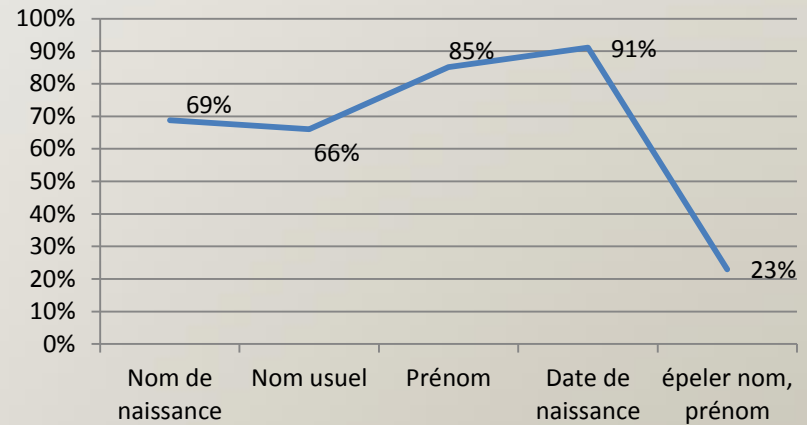
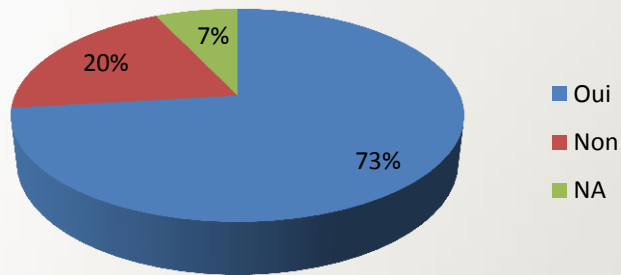


Recueil de l'identité

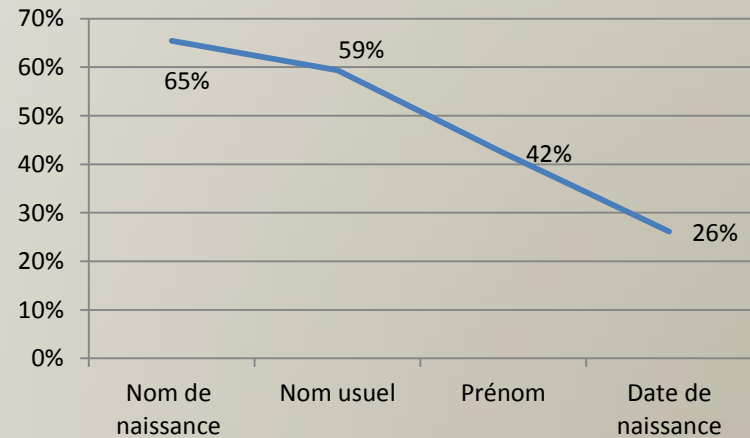
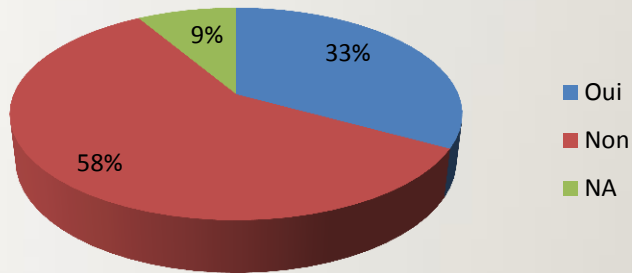


Questions ouvertes

Recueil de l'identité du patient par questions ouvertes

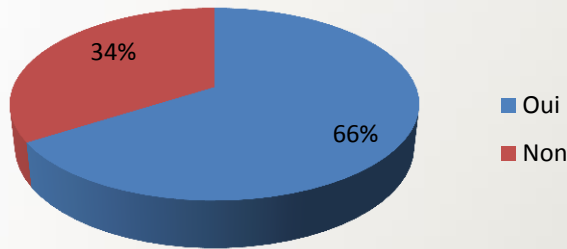


Recueil de l'identité du patient par questions fermées

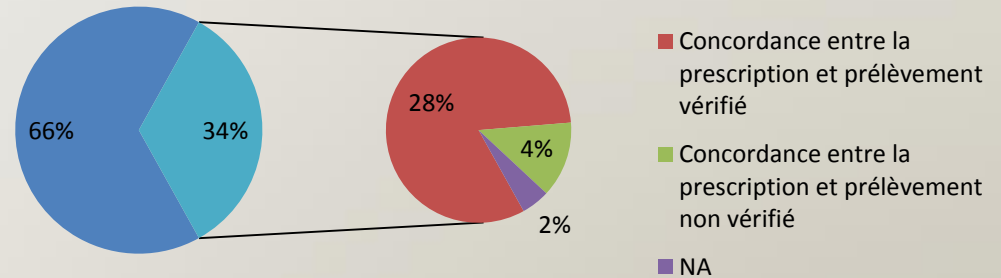


Etiquetage, ensachage et scellement

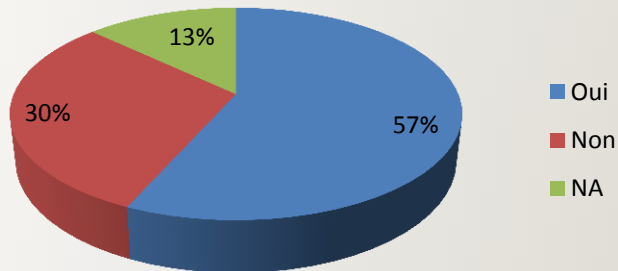
Etiquetage au lit du patient dès le prélèvement terminé ?



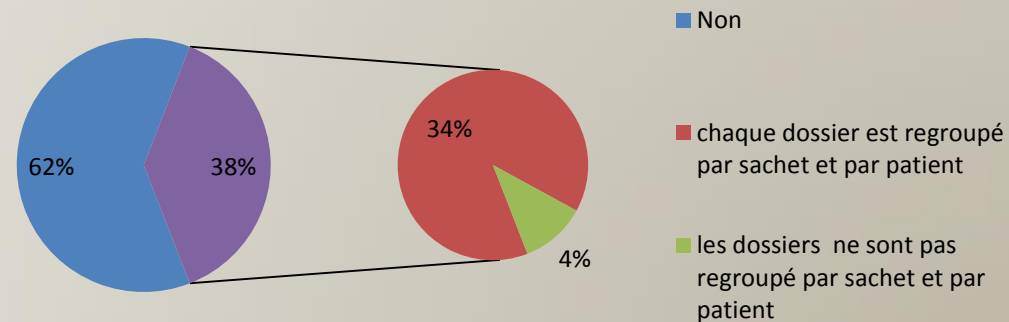
Ensachage au lit du patient ?



Vérification du scellement correct des sachets au pied du lit ?



Présence simultanée de documents concernant d'autres patients ?



Proposition 1

- 1. Le GRIVES souhaite ouvrir le questionnaire sur les prélèvements biologiques toute l'année avec envoi des réponses brutes à chaque établissement :**
 - Permettre de faire vos propres statistiques
 - De situer votre établissement par rapport à la région
 - Obtenir des statistiques régionales plus représentative
- 2. Remplacer les questions relatives au question ouverte et fermé par une seule question « Recueil de l'identité par question ouverte ou question fermé »**

	Question ouverte	Question fermé	NA si patient non communiquant
Nom de naissance			
Nom usuel			
Prénom			
Date de naissance			

Le respect des règles lors de l'étiquetage est un élément capitale de l'IdentitoVigilance

Les résultats complets des questionnaires seront adressés aux établissements l'ayant complété ainsi que ses propres réponses



Merci de votre attention

GRIVES