



# **EXHAUSTIVITE DU PORT DU BRACELET CHEZ LE PATIENT HOSPITALISE OU EN AMBULATOIRE**

ANALYSE DES RESULTATS DU QUESTIONNAIRE

**GRIVES**

# Caractéristiques des ES ayant répondu

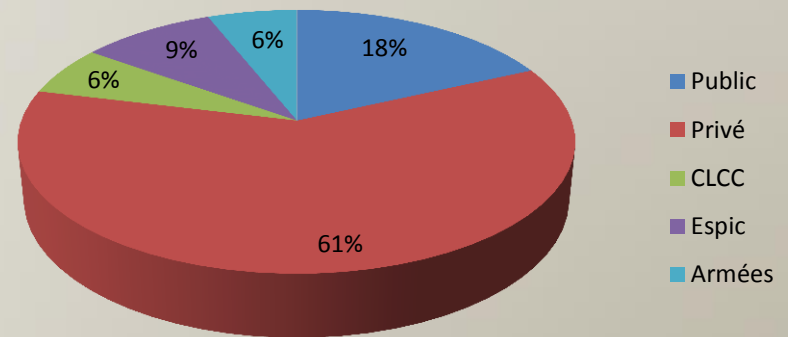
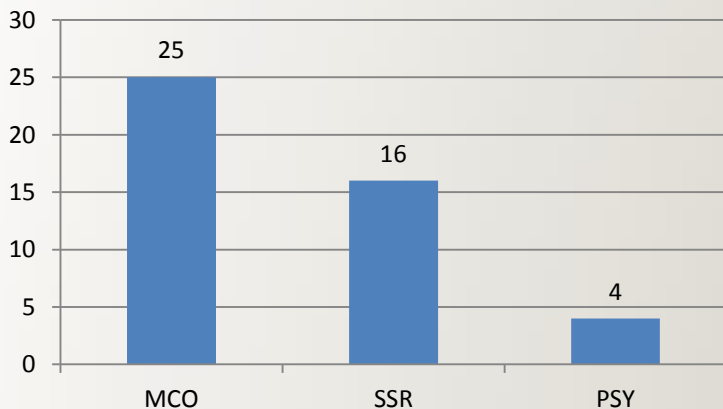
**1538 réponses complètes (recevabilité > à 3 réponses)**

**33 établissements sur 288 établissements invités -> Taux de réponse = 11%**

- Questionnaire plus complexe que les précédents à mettre en place
- Tous les établissements ne sont pas concernés (lors du précédent sondage autour du bracelet d'identification, 36% des établissements interrogés ne l'avait pas mis en place)

## Répartition des ES répondants

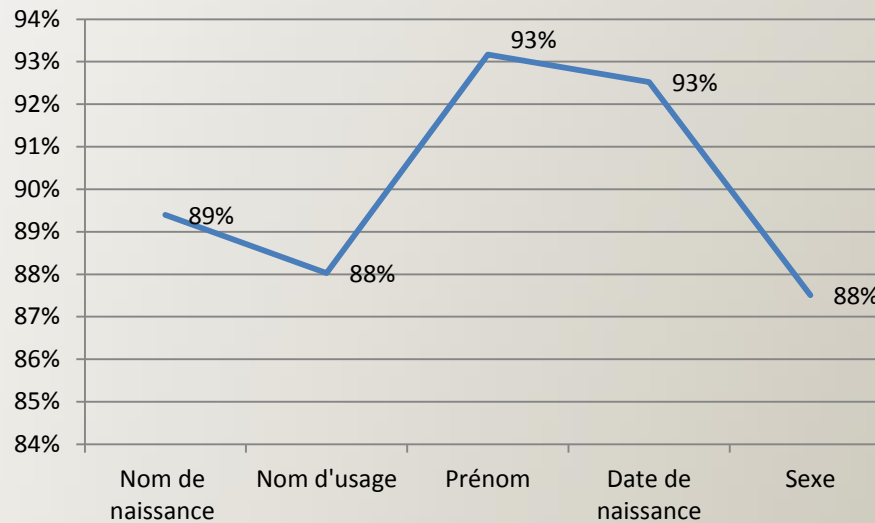
### Type d'autorisation



# Vérification des données

94 % des patients audités étaient en capacité de communiquer

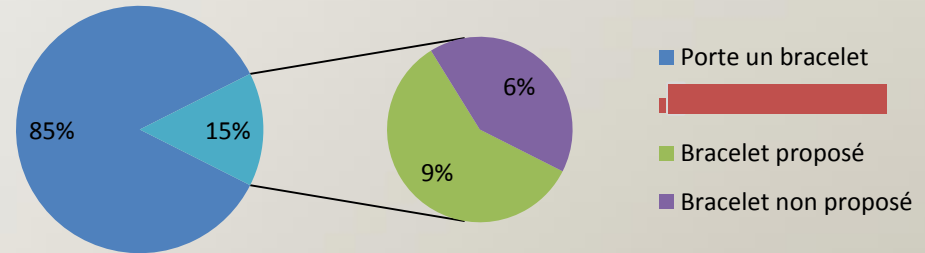
Vérification des informations avec le patient ou dans son dossier



# Port du bracelet

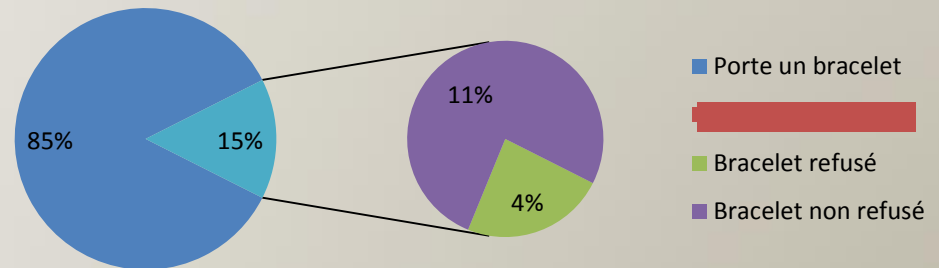
Le patient porte t-il le bracelet ?

Si non, un bracelet a t-il été proposé au patient ?



Le patient porte t-il un bracelet ?

Si non, le patient a t-il refusé le bracelet ?



# Traçabilité

L'accord ou le refus de porter le bracelet, est-il tracé dans le dossier patient ?

Le port du bracelet est-il cohérent avec l'information noté dans le dossier patient ?

